



МОНГОЛЫН ТӨМӨР ЗАМ ТӨХК-ийн
2018 ОНЫ 2-Р УЛИРЛЫН
САНХҮҮГИЙН ТАЙЛАН

Хянаж хүлээн авсан байгууллагын нэр	Сар, өдөр	Гарын үсэг
Ц. 08865	07/30/2018	
"Э Холбоо"	07/25	

**“Монголын төмөр зам” ТӨХК-ийн
2018 оны 2-р улирлын санхүүгийн тайлангийн
бодит байдлын тухай мэдэгдэл**

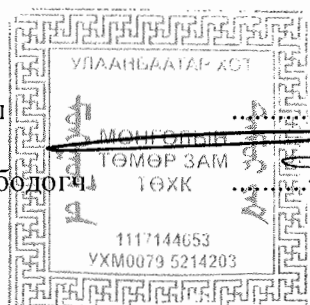
2018 оны 07 сарын 19 өдөр

Гүйцэтгэх захирал Болд овогтой Цэнгэл, ерөнхий нягтлан бодогч Дорждэрэм овогтой Даваадорж бид манай аж ахуй нэгжийн 2018 оны 06 сарын 30-ны өдрөөр тасалбар болгон гаргасан санхүүгийн тайланд тайлант хугацааны үйл ажиллагааны үр дүн, санхүүгийн байдлыг “Нягтлан бодох бүртгэлийн тухай” хуулийн 17.1 дэх заалтын дагуу үнэн зөв, бүрэн тусгасан болохыг баталж байна. Үүнд:

1. Бүх ажил гүйлгээ бодитоор гарсан бөгөөд холбогдох анхан шатны баримтыг үндэслэн нягтлан бодох бүртгэл, санхүүгийн тайланд үнэн зөв тусгасан;
2. Санхүүгийн тайланд тусгагдсан бүх тооцоолол үнэн зөв хийгдсэн;
3. Байгууллагын үйл ажиллагааны санхүүгийн бүхий л үйл явцыг иж бүрэн хамарсан;
4. Тайлант үеийн үр дүнд өмнөх оны ажил гүйлгээнээс шилжин тусгагдаагүй, мөн тайлант оны ажил гүйлгээнээс орхигдсон зүйл байхгүй;
5. Бүх хөрөнгө, авлага, өр төлбөр, орлого, зардлыг холбогдох Санхүүгийн тайлагналын олон улсын стандартын дагуу үнэн зөв тусгасан;
6. Энэ тайланд тусгагдсан бүхий л зүйл манай байгууллагын албан ёсны өмчлөлд байдаг бөгөөд орхигдсон зүйл үгүй болно.

Гүйцэтгэх захирал

Ерөнхий нягтлан бодогч



..... /Б.ЦЭНГЭЛ/

..... /Д.ДАВААДОРЖ/

Санхүү байдлын тайлан

ж

Тайлант үе: 2018/01/01 - 2018/06/30

/төгрөгөөр/

Мөрийн дугаар	Балансын зүйл	Эхний үлдэгдэл	Эцсийн үлдэгдэл
1	ХӨРӨНГӨ		
1.1	Эргэлтийн хөрөнгө		
1.1.1	Мөнгө түүнтэй адилтгах хөрөнгө	9,633,863,513.06	9,787,848,933.41 ✓
1.1.2	Дансны авлага	1,373,461,583.39	1,952,554,966.92 ✓
1.1.3	Татвар, НДШ-ийн авлага	10,325,642,210.08	9,809,755,644.68 ✓
1.1.4	Бусад авлага	45,612,735.00	77,654,055.65 ✓
1.1.5	Бусад санхүүгийн хөрөнгө	0.00	0.00
1.1.6	Бараа материал	456,063,084,550.59	455,210,194,921.54 ✓
1.1.7	Урьдчилж төлсөн зардал тооцоо	28,609,701,172.28	30,108,540,238.60 ✓
1.1.8	Бусад эргэлтийн хөрөнгө	2,835,708,700.00	2,835,708,700.00 ✓
1.1.9	Борлуулах зорилгоор эзэмшиж буй эргэлтийн бус хөрөнгө (борлуулах бүлэг хөрөнгө)	0.00	0.00
1.1.10	...	0.00	0.00
1.1.11	Эргэлтийн хөрөнгийн дүн	508,887,074,464.40	509,782,257,460.80 ✓
1.2	Эргэлтийн бус хөрөнгө		
1.2.1	Үндсэн хөрөнгө	66,105,026,727.31	68,095,721,173.74
1.2.2	Биет бус хөрөнгө	64,641,316.57	62,315,611.97
1.2.3	Биологийн хөрөнгө	0.00	0.00
1.2.4	Урт хугацаат хөрөнгө оруулалт	0.00	0.00
1.2.5	Хайгуул ба үнэлгээний хөрөнгө	0.00	0.00
1.2.6	Хойшлогдсон татварын хөрөнгө	0.00	0.00
1.2.7	Хөрөнгө орлуулалтын зориулалттай үл хөдлөх хөрөнгө	0.00	0.00
1.2.8	Бусад эргэлтийн бус хөрөнгө	0.00	0.00
1.2.9	...	0.00	0.00
1.2.10	Эргэлтийн бус хөрөнгийн дүн	66,169,668,043.88	68,158,036,785.71 ✓
1.3	НИЙТ ХӨРӨНГИЙН ДҮН	575,056,742,508.28	577,940,294,246.51 ✓
2	ӨР ТӨЛБӨР БА ЭЗДИЙН ӨМЧ		
2.1	ӨР ТӨЛБӨР		
2.1.1	Богино хугацаат өр төлбөр		
2.1.1.1	Дансны өглөг	487,279.98	1,297,491,937.67
2.1.1.2	Цалингийн өглөг	0.00	0.00
2.1.1.3	Татварын өр	108,794,492.36	5,573,789.53
2.1.1.4	НДШ-ийн өглөг	0.00	0.00
2.1.1.5	Богино хугацаат зээл	0.00	0.00
2.1.1.6	Хүүний өглөг	9,219,898,829.01	10,124,628,342.52
2.1.1.7	Ногдол ашгийн өглөг	0.00	0.00
2.1.1.8	Урьдчилж орсон орлого	0.00	149,345,000.00
2.1.1.9	Нөөц / өр төлбөр /	0.00	0.00
2.1.1.10	Бусад богино хугацаат өр төлбөр	0.00	0.00
2.1.1.11	Борлуулах зорилгоор эзэмшиж буй эргэлтийн бус хөрөнгө (борлуулах бүлэг хөрөнгө) - нд хамаарах өр төлбөр	0.00	0.00
2.1.1.12	...	0.00	0.00
2.1.1.13	Богино хугацаат өр төлбөрийн дүн	9,329,180,601.35	11,577,039,069.72 ✓
2.1.2	Урт хугацаат өр төлбөр		

Мөрийн дугаар	Балансын зүйл	Эхний үлдэгдэл	Эцсийн үлдэгдэл
2.1.2.1	Урт хугацаат зээл	86,629,512,300.80	87,903,365,491.20
2.1.2.2	Нөөц / өр төлбөр/	0.00	0.00
2.1.2.3	Хойшлогдсон татварын өр	0.00	0.00
2.1.2.4	Бусад урт хугацаат өр төлбөр	0.00	0.00
2.1.2.5	...	0.00	0.00
2.1.2.6	Урт хугацаат өр төлбөрийн дүн	86,629,512,300.80	87,903,365,491.20
2.2	Өр төлбөрийн нийт дүн		
2.3	Эздийн өмч		
2.3.1	Төрийн өмч	20,727,658,514.60	20,727,658,514.60
2.3.2	Хувийн өмч	0.00	0.00
2.3.3	Хувьцаат өр төлбөр	0.00	0.00
2.3.4	Халаасны хувьцаа	0.00	0.00
2.3.5	Нэмж төлөгдсөн капитал	0.00	0.00
2.3.6	Хөрөнгийн дахин үнэлгээний нэмэгдэл	0.00	0.00
2.3.7	Гадаад валютын хөрвүүлэлтийн нөөц	0.00	0.00
2.3.8	Эздийн өмчийн бусад хэсэг	516,982,356,207.67	516,956,753,346.37
2.3.9	Хуримтлагдсан ашиг	-58,611,965,116.14	-59,224,522,175.38
2.3.10	...	0.00	0.00
2.3.11	Эздийн өмчийн дүн	479,098,049,606.13	478,459,889,685.59
2.4	ӨР ТӨЛБӨР БА ЭЗДИЙН ӨМЧ	575,056,742,508.28	577,940,294,246.51
2300	X	0.00	0.00

ГҮЙЦЭТГЭХ ЗАХИРАЛ //Б.ЦЭНГЭЛ//

ЕРӨНХИЙ НЯ-БО //Д.ДАВААДОРЖ//



Орлогын дэлгэрэнгүй тайлан

Тайлант үе: 2018/01/01 - 2018/06/30

/төгрөгөөр/

Мөрийн дугаар	Үзүүлэлт	Тайлант үеийн дүн	Өссөн дүн
1	Борлуулалтын орлого (цэвэр)	1,368,605,039.76	1,368,605,039.76
2	Борлуулалтын өртөг	1,146,889,851.06	1,146,889,851.06
3	Нийт ашиг (алдагдал)	221,715,188.70	221,715,188.70
4	Түрээсийн орлого	2,927,699,315.32	2,927,699,315.32
5	Хүүгийн орлого	194,473,062.50	194,473,062.50
6	Ногдол ашгийн орлого	0.00	0.00
7	Эрхийн шимтгэлийн орлого	0.00	0.00
8	Бусад орлого	0.00	0.00
9	Борлуулалт, маркетингийн зардал	0.00	0.00
10	Ерөнхий ба удирдлагын зардал	1,896,884,781.42	1,896,884,781.42
11	Санхүүгийн зардал	753,272,154.31	753,272,154.31
12	Бусад зардал	0.00	0.00
13	Гадаад валютын ханшийн зөрүүний олз (гарз)	-1,405,352,105.71	-1,405,352,105.71
14	Үндсэн хөрөнгө данснаас хассаны олз (гарз)	-16,336,575.44	-16,336,575.44
15	Биет бус хөрөнгө данснаас хассаны олз (гарз)	0.00	0.00
16	Хөрөнгө орлуулалт борлуулсанаас үүссэн олз (гарз)	0.00	0.00
17	Бусад ашиг (алдагдал)	134,848,297.37	134,848,297.37
18	Татвар төлөхийн өмнөх ашиг (алдагдал)	-593,109,752.99	-593,109,752.99
19	Орлогын татварын зардал	19,447,306.25	19,447,306.25
20	Татварын дараах ашиг (алдагдал)	-612,557,059.24	-612,557,059.24
21	Зогсоосон үйл ажиллагааны татварын дараах ашиг (алдагдал)	0.00	0.00
22	Тайлант үеийн цэвэр ашиг (алдагдал)	-612,557,059.24	-612,557,059.24
23	Бусад дэлгэрэнгүй орлого	0.00	0.00
23.1	Хөрөнгийн дахин үнэлгээний нэмэгдэлийн зөрүү	0.00	0.00
23.2	Гадаад валютын хөрвүүлэлтийн зөрүү	0.00	0.00
23.3	Бусад олз (гарз)	0.00	0.00
24	Орлогын нийт дүн	-612,557,059.24	-612,557,059.24
25	Нэгж хувьцаанд ноогдох суурь ашиг (алдагдал)	0.00	0.00

ГҮЙЦЭТГЭХ ЗАХИРАЛ /Б.ЦЭНГЭЛ/

ЕРӨНХИЙ НЯ-БО /Д.ДАВААДОРЖ/



Өмчийн өөрчлөлтийн тайлан

Тайлант үе: 2018/01/01 - 2018/06/30

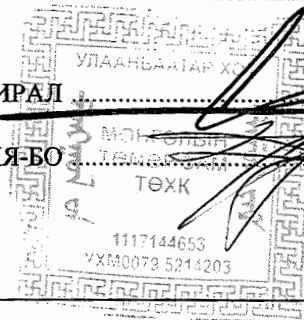
	Үзүүлэлт	Өмч	Халаасны хувьцаа	Нэмж төлөгдсөн капитал	Хөрөнгийн дахин үнэлгээний нэмэгдэл	Гадаад валютын хөрвүүлэлтийн нөөц	Эздийн өмчийн бусад хэсэг	Хуримтлагдсан ашиг	Нийт дүн
1	2016 оны 12-р сарын 31-ээрх үлдэгдэл	20,727,658,514.60	0.00	0.00	0.00	0.00	402,087,474,920.79	-34,631,906,603.62	388,183,226,831.77
2	Нягтлан бодох бүртгэлийн бодлогын өөрчлөлтийн нөлөө, алдааны залруулга	0.00	0.00	0.00	0.00	0.00	0.00	0.00	0.00
3	Залруулсан үлдэгдэл	20,727,658,514.60	0.00	0.00	0.00	0.00	402,087,474,920.79	-34,631,906,603.62	388,183,226,831.77
4	Бусад дэлгэрэнгүй орлого	0.00	0.00	0.00	0.00	0.00	0.00	0.00	0.00
5	Өмчид гаргасан өөрчлөлт	0.00	0.00	0.00	0.00	0.00	31,814,690.00	0.00	31,814,690.00
6	Зарласан ногдол ашиг	0.00	0.00	0.00	0.00	0.00	0.00	0.00	0.00
7	Тайлант үеийн цэвэр ашиг (алдагдал)	0.00	0.00	0.00	0.00	0.00	0.00	2,388,330,149.88	2,388,330,149.88
8	Дахин үнэлгээний нэмэгдлийн хэрэгжсэн дүн	0.00	0.00	0.00	0.00	0.00	0.00	0.00	0.00
9	2017 оны 12-р сарын 31-ээрх үлдэгдэл	20,727,658,514.60	0.00	0.00	0.00	0.00	516,982,356,207.67	-58,611,965,116.14	479,098,049,606.13
10	Нягтлан бодох бүртгэлийн бодлогын өөрчлөлтийн нөлөө, алдааны залруулга	0.00	0.00	0.00	0.00	0.00	0.00	0.00	0.00
11	Залруулсан үлдэгдэл	20,727,658,514.60	0.00	0.00	0.00	0.00	516,982,356,207.67	-58,611,965,116.14	479,098,049,606.13
12	Бусад дэлгэрэнгүй орлого	0.00	0.00	0.00	0.00	0.00	0.00	0.00	0.00
13	Өмчид гаргасан өөрчлөлт	0.00	0.00	0.00	0.00	0.00	0.00	0.00	0.00
14	Зарласан ногдол ашиг	0.00	0.00	0.00	0.00	0.00	0.00	0.00	0.00
15	Тайлант үеийн цэвэр ашиг (алдагдал)	0.00	0.00	0.00	0.00	0.00	0.00	-612,557,059.24	-612,557,059.24
16	Дахин үнэлгээний нэмэгдлийн хэрэгжсэн дүн	0.00	0.00	0.00	0.00	0.00	0.00	0.00	0.00
17	2018 оны 6-р сарын 30-ээрх үлдэгдэл	20,727,658,514.60	0.00	0.00	0.00	0.00	516,956,753,346.37	-59,224,522,175.38	478,459,889,685.59

ГҮЙЦЭТГЭХ ЗАХИРАЛ

/Б.ЦЭНГЭЛ/

ЕРӨНХИЙ НЯ-БО

/Д.ДАВААДОРЖ/




Мөнгөн гүйлгээний тайлан

Тайланг үе: 2018/01/01 - 2018/06/30

Мөрийн дугаар	Үзүүлэлт	/төгрөгөөр/	
		Тайланг үеийн дүн	Өссөн дүн
1	Үндсэн үйл ажиллагааны мөнгөн гүйлгээ	0.00	0.00
1.1	Мөнгөн орлогын дүн (+)	4,016,015,588.35 ✓	4,016,015,588.35
1.1.1	Бараа борлуулсан, үйлчилгээ үзүүлсэний орлого	2,256,683,649.60 ✓	2,256,683,649.60
1.1.2	Эрхийн шимтгэл, хураамж, төлбөрийн орлого	0.00	0.00
1.1.3	Даатгалын нөхвөрөөс хүлээн авсан мөнгө	0.00	0.00
1.1.4	Буцаан авсан албан татвар	0.00	0.00
1.1.5	Тагаас, санхүүжилтийн орлого	0.00	0.00
1.1.6	Бусад мөнгөн орлого	1,759,331,938.75 ✓	1,759,331,938.75
1.2	Мөнгөн зарлагын дүн (-)	-3,909,685,472.74	-3,909,685,472.74
1.2.1	Ажиллагчдад төлсөн	-1,134,700,544.85	-1,134,700,544.85
1.2.2	Нийгмийн даатгалын байгууллагад төлсөн	-289,773,848.52 ✓	-289,773,848.52
1.2.3	Бараа материал худалдан авахад төлсөн	-35,304,724.71 ✓	-35,304,724.71
1.2.4	Ашиглалтын зардалд төлсөн		
1.2.5	Түши, шагахуун, тээврийн хөлс, сэлбэг хэрэгсэлд төлсөн	-345,000.00 ✓	-345,000.00
1.2.6	Хүүний төлбөрт төлсөн		
1.2.7	Татварын байгууллагад төлсөн	-215,280,037.42 ✓	-215,280,037.42
1.2.8	Даатгалын төлбөрт төлсөн		
1.2.9	Бусад мөнгөн зарлага	-2,234,281,317.24	-2,234,281,317.24
1.3	Үндсэн үйл ажиллагааны цэвэр мөнгөн гүйлгээний дүн	106,330,115.61 ✓	106,330,115.61
2	Хөрөнгө оруулалтын үйл ажиллагааны мөнгөн гүйлгээ	0.00	0.00
2.1	Мөнгөн орлогын дүн (+)	194,473,062.50	194,473,062.50
2.1.1	Үндсэн хөрөнгө борлуулсаны орлого	0.00	0.00
2.1.2	Бист бус хөрөнгө борлуулсаны орлого	0.00	0.00
2.1.3	Хөрөнгө оруулалт борлуулсаны орлого	0.00	0.00
2.1.4	Бусад урт хугацаат хөрөнгө борлуулсаны орлого	0.00	0.00
2.1.5	Бусад олгосон зээл, мөнгөн урьдчилгааны буцаан төлөлт	0.00	0.00
2.1.6	Хүлээн авсан хүүний орлого	194,473,062.50 ✓	194,473,062.50
2.1.7	Хүлээн авсан ногдол ашиг	0.00	0.00
2.2	Мөнгөн зарлагын дүн (-)	-166,809,859.21	-166,809,859.21
2.2.1	Үндсэн хөрөнгө олж эзэмшихэд төлсөн	0.00	0.00
2.2.2	Бист бус хөрөнгө олж эзэмшихэд төлсөн	0.00	0.00
2.2.3	Хөрөнгө оруулалт олж эзэмшихэд төлсөн	0.00	0.00
2.2.4	Бусад урт хугацаат хөрөнгө олж эзэмшихэд төлсөн	0.00	0.00
2.2.5	Бусад олгосон зээл болон урьдчилгаа	-166,809,859.21 ✓	-166,809,859.21
2.3	Хөрөнгө оруулалтын үйл ажиллагааны цэвэр мөнгөн гүйлгээний дүн	27,663,203.29 ✓	27,663,203.29
3	Санхүүгийн үйл ажиллагааны мөнгөн гүйлгээ	0.00	0.00
3.1	Мөнгөн орлогын дүн (+)	39,247,208.18	39,247,208.18
3.1.1	Зээл авсан, өрийн үнэт цаас гаргаснаас хүлээн авсан	0.00	0.00
3.1.2	Хувьцаа болон өмчийн бусад үнэт цаас гаргаснаас хүлээн авсан	0.00	0.00
3.1.3	Төрөл бүрийн хандив	0.00	0.00
3.1.4	Валютын ханшийн тэгшитгэлийн ашиг	39,247,208.18 ✓	39,247,208.18
3.2	Мөнгөн зарлагын дүн (-)	-19,255,106.73 ✓	-19,255,106.73
3.2.1	Зээл, өрийн үнэт цаасны төлбөрт төлсөн	0.00	0.00
3.2.2	Санхүүгийн түрээсийн өглөгт төлсөн	0.00	0.00
3.2.3	Хувьцаа буцаан худалдаж төлсөн	0.00	0.00
3.2.4	Төлсөн ногдол ашиг	0.00	0.00
3.2.5	Валютын ханшийн тэгшитгэлийн алдагдал	-19,255,106.73 ✓	-19,255,106.73
3.3	Санхүүгийн үйл ажиллагааны цэвэр мөнгөн гүйлгээний дүн	19,992,101.45 ✓	19,992,101.45
4	Бүх цэвэр мөнгөн гүйлгээ	153,985,420.35 ✓	153,985,420.35
5	Мөнгө, түүнтэй адилтгах хөрөнгийн эхний үлдэгдэл	9,633,863,513.06	9,633,863,513.06
6	Мөнгө, түүнтэй адилтгах хөрөнгийн эцсийн үлдэгдэл	9,787,848,933.41	9,787,848,933.41

ГҮЙЦЭТГЭХ ЗАСАГААР /Б.ЦЭНГЭЛ/
 ЕРӨНХИЙ НЯ-БО /Д.ДАВААДОРЖ/



**Төмөр замын хөдлөх бүрэлдэхүүнийн паркийг нэмэгдүүлэх төслийн зээлийн үлдэгдэл дүнгийн тооцоо
нийлсэн акт 2018 оны 2 улирал**



Төслийн нэр: Төмөр замын хөдлөх бүрэлдэхүүнийн паркийг нэмэгдүүлэх CNR				
Эхний үлдэгдэл				
	Огноо		Ам.доллар дүн	Төгрөгийн дүн
Нийт зээлийн үлдэгдэл дүн	2018.01.01		35,692,160.00	
МУ-ын Засгийн газраас			5,353,824.00	
БНХАУ-ын EXIM банкнаас			30,338,336.00	
Тайлант үед гарсан санхүүжилт				
Нэр	Гүйлгээ хийгдсэн огноо	Ханш	Ам.доллар дүн	Төгрөгийн дүн
Гүйлгээ			-	-
НИЙТ ДҮН			-	-
Эцсийн үлдэгдэл				
	Огноо		Ам.доллар дүн	Төгрөгийн дүн
Нийт зээлийн үлдэгдэл дүн	2018.06.30		35,692,160.00	
МУ-ын Засгийн газраас			5,353,824.00	
БНХАУ-ын EXIM банкнаас			30,338,336.00	

Тооцоо нийлсэн:

Сангийн яамны СБГазрын ӨУХ-ийн мэргэжилтэн

М.Мөнх-Эрдэнэ

"МТЗ" ТӨХК-ийн эдийн засагч

**Төмөр замын хөдлөх бүрэлдэхүүнийн паркийг нэмэгдүүлэх төслийн зээлийн үлдэгдэл дүнгийн тооцоо
нийлсэн акт 2018 оны 2 улирал**

Төслийн нэр: Төмөр замын хөдлөх бүрэлдэхүүнийн паркийг нэмэгдүүлэх CNR				
Эхний үлдэгдэл				
	Огноо		Ам.доллар дүн	Төгрөгийн дүн
Нийт зээлийн үлдэгдэл дүн	2018.01.01		35,692,160.00	
МУ-ын Засгийн газраас			5,353,824.00	
БНХАУ-ын EXIM банкнаас			30,338,336.00	
Тайлант үед гарсан санхүүжилт				
Нэр	Гүйлгээ хийгдсэн огноо	Ханш	Ам.доллар дүн	Төгрөгийн дүн
Гүйлгээ			-	-
НИЙТ ДҮН			-	-
Эцсийн үлдэгдэл				
	Огноо		Ам.доллар дүн	Төгрөгийн дүн
Нийт зээлийн үлдэгдэл дүн	2018.06.30		35,692,160.00	
МУ-ын Засгийн газраас			5,353,824.00	
БНХАУ-ын EXIM банкнаас			30,338,336.00	

Тооцоо нийлсэн:

Сангийн яамны СБГазрын ӨУХ-ийн мэргэжилтэн

М.Мөнх-Эрдэнэ

"МТЗ" ТӨХК-ийн эдийн засагч



Б.Азбилэг

Банкин дахь үлдэгдэлийн баталгаа

1	УБХ банк	ТӨҮГ	USD	СӨҮЛ САЛБАР	МОНГОЛЫН ТӨМӨР ЗАМ ТӨХК	2617000972	МОНГОЛЫН	5214203	6.845.309.68
2	Хаан банк	ТӨҮГ	USD	Хөтөлгөөний банк	МОНГОЛЫН ТӨМӨР ЗАМ ТӨХК	5022693265	МОНГОЛЫН	5214203	99.768.84
3	Хөгжлийн банк	ТӨҮГ	USD		МОНГОЛЫН ТӨМӨР ЗАМ ТӨХК	3600000196	МОНГОЛЫН	5214203	1.361.473.371.32
4	Худалдаа хөгжлийн банк	ТӨҮГ	USD		МОНГОЛЫН ТӨМӨР ЗАМ ТӨХК	404220716	МОНГОЛЫН	5214203	1.444.739.47
5	Худалдаа хөгжлийн банк	ТӨҮГ	USD		МОНГОЛЫН ТӨМӨР ЗАМ ТӨХК	404187857	МОНГОЛЫН	5214203	9.996.734.15
6	УБХ банк	ТӨҮГ	mnt		МОНГОЛЫН ТӨМӨР ЗАМ ТӨХК	2617000971	ЫН ТӨМӨР З	5214203	394.267.300.61
7	УБХ банк	ТӨҮГ	mnt		МОНГОЛЫН ТӨМӨР ЗАМ ТӨХК	2617002011	МОНГОЛЫН	5214203	314.338.553.98
8	УБХ банк	ТӨҮГ	mnt		МОНГОЛЫН ТӨМӨР ЗАМ ТӨХК	2617001787	МОНГОЛЫН	5214203	4.000.000.000.53
9	Хаан банк	ТӨҮГ	mnt		МОНГОЛЫН ТӨМӨР ЗАМ ТӨХК	5022693276	МОНГОЛЫН	5214203	92.921.94
10	Хөгжлийн банк	ТӨҮГ	mnt		МОНГОЛЫН ТӨМӨР ЗАМ ТӨХК	3600000273	МОНГОЛЫН	5214203	23.156.453.89
11	Худалдаа хөгжлийн банк	ТӨҮГ	mnt		МОНГОЛЫН ТӨМӨР ЗАМ ТӨХК	404187856	МОНГОЛЫН	5214203	456.886.716.06
12	Худалдаа хөгжлийн банк	ТӨҮГ	mnt		МОНГОЛЫН ТӨМӨР ЗАМ ТӨХК	454047293	МОНГОЛЫН	5214203	4.076.212.54
13	Голомт банк	ТӨҮГ	mnt		МОНГОЛЫН ТӨМӨР ЗАМ ТӨХК	3005111997	МОНГОЛЫН	5214203	3.200.020.000.00
14	УБХ банк	ТӨҮГ	mnt		МОНГОЛЫН ТӨМӨР ЗАМ ТӨХК	2617008294	МОНГОЛЫН	5214203	25.727.40
ДҮН									9.772.723.810.41

МТЗ нягтлан бодогч



Сангийн яам

Б. Ринпил

Б.Сарантуяа

Энх-Амар